

ই-চিকিৎসা সহায়তা সিস্টেম ব্যবহার নির্দেশিকা

ভার্সন ১.১

প্রধানমন্ত্রীর শিক্ষা সহায়তা ট্রাস্ট উপবৃত্তি বিতরণের পাশাপাশি দুর্ঘটনায় গুরুতর আহত দরিদ্র ও মেধাবী শিক্ষার্থীদের এককালীন আর্থিক অনুদান প্রদান করে থাকে। এ লক্ষ্যে দুর্ঘটনায় গুরুতর আহত দরিদ্র ও মেধাবী শিক্ষার্থীদের এককালীন আর্থিক অনুদান প্রদান নির্দেশিকা প্রণয়ন করা হয়। উক্ত নির্দেশিকার আওতায় ৬ষ্ঠ শ্রেণি হতে স্নাতক ও সমমান পর্যায়ে অধ্যয়নরত দুর্ঘটনায় আহত শিক্ষার্থীদের মেডিকেল সার্টিফিকেটের ভিত্তিতে দুর্ঘটনার গুরুত্ব বিবেচনায় ১০,০০০ (দশ হাজার) টাকা থেকে ৫০,০০০ (পঞ্চাশ হাজার) টাকা পর্যন্ত চিকিৎসা অনুদান প্রদান করা হয়। দুর্ঘটনায় গুরুতর আহত দরিদ্র ও মেধাবী শিক্ষার্থীদের এককালীন আর্থিক অনুদান প্রদান নির্দেশিকার আলোকে ২০১৪-২০১৫ অর্থ বছর থেকে এ পর্যন্ত ৬ষ্ঠ শ্রেণি হতে স্নাতক ও সমমান পর্যায়ে অধ্যয়নরত দুর্ঘটনায় আহত শিক্ষার্থীদের মাঝে চিকিৎসা অনুদান প্রদান করা হয়েছে।

২০২২ সাল থেকে উক্ত সেবা প্রাপ্তির লক্ষ্যে ই-চিকিৎসা অনুদান সিস্টেম ব্যবহার নির্দেশিকা প্রণয়ন করা হয়। দুর্ঘটনায় গুরুতর আহত দরিদ্র ও মেধাবী শিক্ষার্থীদের এককালীন আর্থিক অনুদান প্রাপ্তির জন্য <http://www.eservice.pmeat.gov.bd/medical/> এ লিংকে প্রবেশ করতে হবে।

ধাপ ০১:

আবেদন করার জন্য প্রথমে “রেজিস্ট্রেশন” বাটনে ক্লিক করুন এবং চিত্র ০১-এ প্রদর্শিত তথ্য সঠিকভাবে পূরণ করতে হবে। শিক্ষার্থীর পূর্ণ নাম, অভিভাবকের পূর্ণ নাম, শিক্ষার্থীর জন্ম নিবন্ধন নম্বর (১৭ ডিজিটের জন্ম সনদ নম্বর), জন্ম তারিখ দিন এবং জেন্ডার সিলেক্ট করতে হবে। এবার স্থায়ী ঠিকানা বিভাগ, জেলা, সিটি কর্পোরেশন/পৌরসভা/উপজেলা (যে কোন একটি বাছাই করুন যারা পৌরসভা/উপজেলা সিলেক্ট করবেন তাদের সিটি কর্পোরেশন বাটনের প্রয়োজন নেই), পৌরসভা/উপজেলা, ইউনিয়ন/ওয়ার্ড পূরণ করতে হবে। তারপর যোগাযোগের তথ্য (মোবাইল নম্বর সবসময় সচল রাখতে হবে) ই-মেইল অ্যাড্রেস (যদি থাকে), মোবাইল নম্বর, পাসওয়ার্ড, পাসওয়ার্ড নিশ্চিতকরণ। উক্ত ফরমের সকল তথ্য সঠিকভাবে করতে থাকলে “I’m not a robot” বাটনে ক্লিক করে “নিবন্ধন করুন” বাটনে ক্লিক করতে হবে।

ই-চিকিৎসা অনুদান সিস্টেমের ব্যবহারকারী নিবন্ধন ফর্ম

[*] চিহ্নিত ঘরগুলো অবশ্যই পূরণ করতে হবে। সকল তথ্য ইউনিকোড বাংলায় পূরণ করুন।

ব্যবহারকারী নিবন্ধন তথ্য ছক

ব্যবহারকারীর ধরণ শিক্ষার্থী
নাম *

সুরাইয়া খান

অভিভাবকের নাম *

মো. হাবুন অর রশিদ

জন্মনিবন্ধন নম্বর *

১৭ ডিজিটের জন্ম সনদ নম্বর দিন

জন্ম তারিখ *

dd/mm/yyyy

জেডার *

অনুগ্রহ করে নির্বাচন করুন

স্থায়ী ঠিকানা

বিভাগ *

অনুগ্রহ করে নির্বাচন করুন

জেলা *

অনুগ্রহ করে নির্বাচন করুন

পৌরসভা/কর্পোরেশন/উপজেলা *

অনুগ্রহ করে নির্বাচন করুন

সিটি কর্পোরেশন *

অনুগ্রহ করে নির্বাচন করুন

উপজেলা/পৌরসভা *

অনুগ্রহ করে নির্বাচন করুন

ইউনিয়ন/ওয়ার্ড *

অনুগ্রহ করে নির্বাচন করুন

যোগাযোগের তথ্য(মোবাইল নম্বর সবসময় সচল রাখতে হবে)

ইমেইল [যদি থাকে তবে নিচের ইমেইলটি কেটে দিয়ে লিখুন]

demo_61e3e2e840bb9@pmeat.gov.bd

মোবাইল নম্বর *

মোবাইল নম্বর

পাসওয়ার্ড *

পাসওয়ার্ড

পাসওয়ার্ড নিশ্চিতকরণ *

পাসওয়ার্ড নিশ্চিতকরণ

আমি রোবট নই



reCAPTCHA
সাপন্নীয়তা - শর্তাদি

নিবন্ধন করুন

চিত্র ০১: নিবন্ধন ফর্ম

ধাপ ০২:

আবেদনের দ্বিতীয় ধাপে শিক্ষার্থীকর্তৃক প্রদানকৃত মোবাইল নম্বরে একটি “OTP” কোড (কোডটি পেতে ২-৩ মিনিট সময় লাগতে পারে) যাবে। OTP কোডটি চিত্র ০২-এ প্রদর্শিত নির্ধারিত ঘরে প্রদান করে “আমি রোবট নই” বাটনে ক্লিক করে “জমা দিন” বাটনে ক্লিক হবে।

চিকিৎসা অনুদান
(দুর্ঘটনায় গুরুতর আহত শিক্ষার্থীদের জন্য)
অনলাইন আবেদন ব্যবস্থাপনা সিস্টেম

আপনার মোবাইলে প্রেরিত কোডটি দিন
(কোডটি পেতে ২-৩ মিনিট সময় লাগতে পারে, অপেক্ষা করুন)

কোডঃ

আমি রোবট নই

reCAPTCHA
গোপনীয়তা - শর্তাদি

জমা দিন

পুনরায় কোড পাঠান

চিত্র ০২: OTP কোড প্রদান

ধাপ ০৩:

আবেদনের তৃতীয় ধাপে চিত্র ০৩-এ প্রদর্শিত “লগইন” বাটনে নিবন্ধন ফরমে ব্যবহারকৃত ই-মেইল অথবা জন্ম নিবন্ধন নম্বর দিয়ে আপনার প্রদানকৃত পাসওয়ার্ডটি ব্যবহার করে প্রবেশ করতে হবে।



The screenshot shows the login interface for the 'চিকিৎসা অনুদান' (Medical Grant) portal. At the top, there is a logo and the text 'চিকিৎসা অনুদান' (Medical Grant) with a tagline '(স্বাস্থ্যের ভারতের আবেদন চিকিৎসার জন্য)' (Healthcare of India - Application for Medical Treatment). Below this, a green banner states 'Your account is active'. The main content is divided into two sections: 'লগইন' (Login) and 'নিবন্ধন করুন' (Register). The 'লগইন' section has a sub-header 'আপনার অ্যাকাউন্টে লগইন করুন' (Log in to your account) and two input fields: 'ইমেইল / জন্মনিবন্ধন নম্বর' (Email / Birth ID Number) and 'পাসওয়ার্ড' (Password). A green 'প্রবেশ করুন' (Login) button is at the bottom left of the login form. A link 'আমনি কি পাসওয়ার্ড তুলে গেছেন?' (Forgot your password?) is also present. The 'নিবন্ধন করুন' section has a sub-header 'নিবন্ধন করুন' (Register) and a message 'শিক্ষার্থী/ শিক্ষা প্রতিষ্ঠান প্রধান হিসেবে আপনার অ্যাকাউন্ট না থাকে তাহলে' (If you are a student/ principal of an educational institution and do not have an account). A black 'নিবন্ধন করুন' (Register) button is at the bottom right of the register section.

চিত্র ০৩: লগইন

ধাপ ০৪:

আবেদনের চতুর্থ ধাপে চিত্র ০৪-এ প্রদর্শিত শিক্ষার্থীর একাউন্টে লগইন করে “আবেদন করুন” বাটনে ক্লিক করতে হবে।

বিজ্ঞপ্তির তালিকা

বিজ্ঞপ্তির নাম ও বছর	আবেদনের শেষ তারিখ	কার্যক্রম
৩য় কোয়ার্টার ২০২১-২২, আবেদনের বছর- ২০২২	২৭-০৫-২০২২	আবেদন করুন

আবেদনের তালিকা

Show ১০ entries Search:

আবেদন নম্বর	বিজ্ঞপ্তি নম্বর	আবেদনের বর্তমান অবস্থা	করণীয় কাজ	ডাউনলোড	প্রেরণের সময় ও তারিখ
No data available in table					





Showing ০ to ০ of ০ entries [Previous](#) [Next](#)


চিত্র ০৪: লগইনকৃত একাউন্ট

ধাপ ০৫:

“আবেদন করুন” বাটনে ক্লিক করার পর শিক্ষার্থী ছবি, স্বাক্ষর, জন্ম নিবন্ধন এবং অভিভাবকের জাতীয় পরিচয়পত্র (প্রয়োজনীয় কাগজপত্রের ছবি/স্ক্যান কপি) চিত্র ০৫-এ প্রদর্শিত নির্ধারিত স্থানে আপলোড করে “সংরক্ষণ” বাটনে ক্লিক করতে হবে।

প্রয়োজনীয় কাগজপত্রের ছবি/ স্ক্যানকপি

শিক্ষার্থীর ছবি আপলোড করুন	শিক্ষার্থীর স্বাক্ষর আপলোড করুন	শিক্ষার্থীর জন্ম নিবন্ধন আপলোড করুন	অভিভাবকের জাতীয় পরিচয়পত্র
			
Choose file No file chosen	Choose file No file chosen	Choose file No file chosen	Choose file No file chosen

 সংরক্ষণ

চিত্র ০৫: প্রয়োজনীয় কাগজপত্র আপলোড

ধাপ ০৬:

আবেদনের ষষ্ঠ ধাপে চিত্র ০৫ এ প্রদর্শিত সকল তথ্য সঠিক ভাবে পূরন করুন। **সাধারণ তথ্য :** বিজ্ঞপ্তির নম্বর, শিক্ষার্থীর জন্ম নিবন্ধন নম্বর এবং শিক্ষার্থীর নাম সয়ংক্রিয়ভাবে দেয়া থাকবে। এবার শিক্ষার্থীর জাতীয় পরিচয়পত্র (যদি থাকে), শিক্ষার্থীর পিতার নাম, পিতার জাতীয় পরিচয়পত্র নম্বর, মাতার নাম, মাতার জাতীয় পরিচয়পত্র নম্বর, শিক্ষার্থীর জন্ম তারিখ, জন্মস্মার, বিভাগ, জেলা, সিটি কর্পোরেশন/পৌরসভা/উপজেলা (যে কোন একটি বাছাই করুন যারা পৌরসভা/উপজেলা সিলেক্ট করবেন তাদের সিটি কর্পোরেশন বাটনের প্রয়োজন নেই), পৌরসভা/উপজেলা, ইউনিয়ন/ওয়ার্ড এবং গ্রাম নাম লিখতে হবে।

অভিভাবকের তথ্য : কোটা (প্রতিবন্ধী শিক্ষার্থী, এতিম শিক্ষার্থী, নদীভাঙ্গন কবলিত এলাকা, মুক্তিযোদ্ধা পরিবারের সদস্য যে কোন একটি সিলেক্ট করতে হবে), অভিভাবকের পেশা, শিক্ষাগত যোগ্যতা, জমির পরিমাণ, বার্ষিক আয় এবং পরিবারের সদস্য সংখ্যা দিতে করতে হবে।

ভর্তিকৃত প্রতিষ্ঠানের তথ্য : ভর্তিকৃত প্রতিষ্ঠানের বিভাগ, জেলা, উপজেলা, শিক্ষা স্তর, ভর্তিকৃত শ্রেণি, ভর্তিকৃত প্রতিষ্ঠানের নাম, ইআইআইএন নম্বর, সর্বশেষ পঠিত শ্রেণি (ভর্তিকৃত শ্রেণির পূর্বের শ্রেণি), জিপিএ স্কোর এবং সর্বশেষ পরীক্ষায় প্রাপ্ত জিপিএ প্রদান করতে হবে।

দুর্ঘটনার তথ্য: দুর্ঘটনার বিবরণ উল্লেখ করতে হবে।

ব্যাংক/মোবাইল ব্যাংকিং একাউন্টের তথ্য: ব্যাংকিং এর ধরণ (মোবাইল ব্যাংকিং/ সাধারণ ব্যাংকিং যে কোনো একটি) সিলেক্ট করতে হবে। যদি সাধারণ ব্যাংকিং হয় সে ক্ষেত্রে ব্যাংক হিসাবের ধরণ (চলতি, সঞ্চয়ী, অন্যান্য যে কোনো একটি), একাউন্ট কার (যার একাউন্ট নম্বর ব্যবহার করছেন যেমন, নিজ/পিতা/মাতা/ভাই/বোন), ব্যাংকের নাম (বিকাশ, রকেট, নগট, উপায়), ব্যাংকের শাখা, একাউন্টের নাম (ব্যাংক একাউন্টটি যার নামে খোলা হয়েছে তার ইংরেজীতে লিখতে হবে), একাউন্টের নম্বর এবং হিসাবধারীর জাতীয় পরিচয়পত্র নম্বর প্রদান করতে হবে। আর যদি মোবাইল ব্যাংকিং হয় সেক্ষেত্রে একাউন্ট কার (যার একাউন্ট নম্বর ব্যবহার করছেন যেমন, নিজ/পিতা/মাতা/ভাই/বোন), ব্যাংকের নাম, জেলা, ব্যাংকের শাখা, একাউন্টের নাম (ব্যাংক একাউন্টটি যার নামে খোলা হয়েছে তার ইংরেজীতে লিখতে হবে), একাউন্টের নম্বর এবং হিসাবধারীর জাতীয় পরিচয়পত্র নম্বর প্রদান করে “সংরক্ষণ” বাটনে ক্লিক করতে হবে।

সাধারণ তথ্য	
বিজ্ঞপ্তি নম্বর = ৩য় কোয়ার্টার ২০২১-২২ (২০২২)	অন্য বিবৃতি নং = ১০১৩৬০৪৪৭৮৯৩২১৪৪৩৬
শিক্ষার্থীর জাতীয় পরিচয়পত্র নম্বর (যদি থাকে) ১০ অথবা ১৭ ডিজিটের জাতীয় পরিচয়পত্র নম্বর দিন	শিক্ষার্থীর নাম = সুস্মিতা খান
পিতার নাম (বাংলায়) =	পিতার এনআইডি ১০ অথবা ১৭ ডিজিটের জাতীয় পরিচয়পত্র নম্বর
মাতার নাম (বাংলায়) =	মাতার এনআইডি ১০ অথবা ১৭ ডিজিটের জাতীয় পরিচয়পত্র নম্বর
শিক্ষার্থীর জন্ম তারিখ = dd/mm/yyyy	বিশ্বাস = অনুগ্রহ করে নির্বাচন করুন
জেনা = অনুগ্রহ করে নির্বাচন করুন	অনুগ্রহ করে নির্বাচন করুন
সিটি কর্পোরেশন = অনুগ্রহ করে নির্বাচন করুন	উপজেলা/সৌরভা = অনুগ্রহ করে নির্বাচন করুন
ইউনিয়ন/ওয়ার্ড = অনুগ্রহ করে নির্বাচন করুন	গ্রাম =
অভিভাবকের তথ্য	
কোটা = অনুগ্রহ করে নির্বাচন করুন	অভিভাবকের পেশা = অনুগ্রহ করে নির্বাচন করুন
অভিভাবকের শিক্ষাপত্র যোগ্যতা = অনুগ্রহ করে নির্বাচন করুন	অভিভাবকের জমির পরিমাণ (শেতাবংশ) (শেতাবংশ) = অভিভাবকের জমির পরিমাণ
অভিভাবকের বার্ষিক আয় (টাকা) = এক বছরে অভিভাবকের আয় কত টাকা	পরিবারের সদস্য সংখ্যা =
প্রতিষ্ঠানের তথ্য	
কর্তৃত্বকৃত প্রতিষ্ঠানের বিভাগ = অনুগ্রহ করে নির্বাচন করুন	কর্তৃত্বকৃত প্রতিষ্ঠানের জেনা = অনুগ্রহ করে নির্বাচন করুন
কর্তৃত্বকৃত প্রতিষ্ঠানের উপজেলা = অনুগ্রহ করে নির্বাচন করুন	শিক্ষায়তন = অনুগ্রহ করে নির্বাচন করুন
কর্তৃত্বকৃত রেজি = অনুগ্রহ করে নির্বাচন করুন	কর্তৃত্বকৃত প্রতিষ্ঠানের নাম = অনুগ্রহ করে নির্বাচন করুন
ইন্ডাস্ট্রিয়াল নম্বর =	সর্বশেষ পঠিত রেজি = অনুগ্রহ করে নির্বাচন করুন
জিপিএ ফোন = ৫.০০	সর্বশেষ পঠিত গ্রাম জিপিএ =
দুর্ঘটনার তথ্য	
দুর্ঘটনার বিবরণ = 	
ব্যাংক/মোবাইল ব্যাংকিং একাউন্টের তথ্য	
ব্যাংকিং এর ধরন = অনুগ্রহ করে নির্বাচন করুন	হিসাবের ধরন = অনুগ্রহ করে নির্বাচন করুন
একাউন্ট কার্ড? = অনুগ্রহ করে নির্বাচন করুন	ব্যাংকের নাম = অনুগ্রহ করে নির্বাচন করুন
জেনা = অনুগ্রহ করে নির্বাচন করুন	ব্যাংকের শাখা = অনুগ্রহ করে নির্বাচন করুন
একাউন্টের নাম (ইংরেজিতে) =	একাউন্ট নম্বর =
হিসাবধারীর এনআইডি ১০ অথবা ১৭ ডিজিটের জাতীয় পরিচয়পত্র নম্বর	রাষ্ট্রটিং নম্বর = ১
ইন্ডাস্ট্রিয়াল নম্বর =	
✓ সংরক্ষণ	

চিত্র ০৬: আবেদন ফরম

ধাপ ০৭:

চিত্র ০৬-এ প্রদর্শিত চিত্রের ন্যায় শিক্ষার্থীরা তাদের সরবরাহকৃত তথ্যাদি দেখতে পাবে। “সংরক্ষণ” বাটনে ক্লিক করলে আপনার পূরণকৃত ফরমটি সম্পূর্ণ একসাথে দেখতে পারবে এবং প্রদর্শিত তথ্যসমূহে কোন ত্রুটি থাকলে “পরিবর্তন” বাটনে ক্লিক করে তথ্য পরিবর্তন করতে পারবে। আর যদি সকল তথ্য সঠিকভাবে পূরণ করা হয়ে থাকে তবে “প্রথম ধাপের চূড়ান্ত দাখিল” বাটনে ক্লিক করতে হবে।

সাধারণ তথ্য

আবেদন নম্বর	২০২২৬৮২২২২৮৮৭৩২০২২৬৮২৭৩৩৩৩	আবাসন নং	২০২২৬৮২৭১৮৩২২২২৭৩৩৩
শিক্ষার্থীর নাম	সুরায়া খান	আবাসী পরিচয়পত্র নম্বর	১৮৩৩৭৭৭০০০
ফোন কার্ড	২০২০-০২-৯৯	সেভে	
শিক্ষার নাম	স্নো, স্টিফন স্কোয়া	শিক্ষার এনআইডি	৮০০০০০৩৩২২২
সাকার নাম	সোহা, নাসিমা খান	সাকার এনআইডি	৭০০০০০৩২২২৭
বিভাগ	সমন্বিত	সেবা	সমন্বিত
শেয়ারকর্তা/কোর্সোফিসার/উপসেবা	উপসেবা	উপসেবা	উপসেবা
উপসেবা		গান	কামিহারা
অফিস	কামিহারা		

অভিভাবকের তথ্য

কোড		অভিভাবকের পেশা	কৃষক
মুঠ পরিবারের সদস্য		অভিভাবকের আদির পরিচয় (সেভে)	৯
অভিভাবকের শিক্ষানত বোধাভা		পরিবারের সদস্য সংখ্যা (সেভে)	৭
মিসকর			
অভিভাবকের বার্ষিক আয় (টাকা)	৮০০০০.০০		

প্রতিষ্ঠানের তথ্য

অতিরিক্ত প্রতিষ্ঠানের বিভাগ	সমন্বিত	অতিরিক্ত প্রতিষ্ঠানের সেবা	সেবাকোনা
অতিরিক্ত প্রতিষ্ঠানের উপসেবা	স্বাধীনতা	শিক্ষার	শিক্ষার
অতিরিক্ত কোর্স	৯-ম সেবা	অতিরিক্ত প্রতিষ্ঠানের নাম	স্বাধীনতা
অবস্থান/অফিস নম্বর	২২২৮৮৮৮	অতিরিক্ত প্রতিষ্ঠানের ঠিকানা	স্বাধীনতা
অতিরিক্ত কোর্স	৭.০০	অতিরিক্ত প্রতিষ্ঠানের মোট শিক্ষার্থী	১৩৯
		অতিরিক্ত প্রতিষ্ঠানের মোট শিক্ষার্থী	৭.০০

দুর্ঘটনার তথ্য





দুর্ঘটনার বিবরণ

কুল থেকে বাড়ি ফেরার পরে বাস থেকে নামার সময় লড়কি দিয়ে আমার হাত কেটেছে।

শিক্ষার্থী/অভিভাবকের ব্যাংক একাউন্টের তথ্য

একাউন্ট নাম	মিজ	ব্যাংকের নাম	সফল
ব্যাংকের শাখা	সফল স্ট্রীট আহিস	একাউন্টের নাম	Suraiya Khen
একাউন্ট নম্বর	০২২২৬৮২২২২৮৮	বিশ্ববাজার এনআইডি	৮০০০০০০০২২
আইডি নম্বর	২০০২৬৮২৭৩৩৩	ইন্সট্রাকশন	২২২৮৮৮

প্রয়োজনীয় কাগজপত্রের ছবি/ স্ক্যানকপি

			
শিক্ষার্থীর ছবি	শিক্ষার্থীর স্বাক্ষর	শিক্ষার্থীর আবাসন নম্বর	অভিভাবকের আবাসী পরিচয়পত্র

বিজ্ঞপ্তি: "সফল স্ট্রীট আহিস" ব্যাংক থেকে সফল স্ট্রীট আহিস নামের একটি ব্যাংক একাউন্ট খোলার জন্য।

১২ সফল স্ট্রীট আহিস




চিত্র ০৭: সরবরাহকৃত তথ্যসমূহ প্রদর্শন

ধাপ ০৮:

চিত্র ০৮-এ প্রদর্শিত চিত্রের প্রদর্শিত স্থানে শিক্ষা প্রতিষ্ঠানকর্তৃক প্রদানকৃত প্রত্যয়ন অথবা সুপারিশ, সিভিল সার্জন/সরকারী হাসপাতালের চিকিৎসক/উপজেলা স্বাস্থ্য ও পরিবার পরিকল্পনা কর্মকর্তা প্রত্যয়ন/সুপারিশ, অফিস প্রধানের প্রত্যয়ন (শুধুমাত্র অভিভাবক সরকারী চাকুরিজীবী হলে) এবং খরচাদির তথ্য প্রমানাদির কপি আপলোড করে “সংরক্ষণ” বাটনে ক্লিক করুন।

নোটঃ নির্ধারিত ফরমে সুপারিশ গ্রহণ করতে হবে।

প্রত্যয়ন/সুপারিশ আপলোড

শিক্ষা প্রতিষ্ঠানের প্রত্যয়ন/সুপারিশ আপলোড •	সিভিল সার্জন/সরকারী হাসপাতালের চিকিৎসক/উপজেলা স্বাস্থ্য ও পরিবার পরিকল্পনা কর্মকর্তার প্রত্যয়ন/সুপারিশ আপলোড •	অফিস প্রধানের প্রত্যয়ন (শুধুমাত্র অভিভাবক সরকারী চাকুরিজীবী হলে)
		
<input type="button" value="Choose file"/> No file chosen	<input type="button" value="Choose file"/> No file chosen	<input type="button" value="Choose file"/> No file chosen

খরচাদির তথ্য প্রমানাদি (ফাইলটি অবশ্যই ০১এমবি'র মধ্যে হতে হবে) •

No file chosen

চিত্র ০৮: শিক্ষা প্রতিষ্ঠানের প্রত্যয়ন/সুপারিশ আপলোড

“সংরক্ষণ” বাটনে ক্লিক করার পর চিত্র ০৯-এ প্রদর্শিত “পিডিএফ ডাউনলোড করুন” বাটনে ক্লিক করতে হবে। উক্ত পিডিএফ ফাইলটি শিক্ষার্থীদের অবশ্যই সংরক্ষণ করতে হবে। পিডিএফ ফাইল ডাউনলোড করতে কোন সমস্যা হলে ট্রাস্ট বরাবর যোগাযোগ করতে হবে।

সাধারণ তথ্য



- নাম: সুরাইয়া খান
- জন্ম তারিখ: ২০১৩৬৫৫৫৮৯৩২১৫৫৬৯
- জাতীয় পরিচয়পত্র নম্বর: ১২৩৬৫৫৫৫০০০
- পিতার নাম: মো. রিপন মিয়া
- মাতার নাম: মোছা. নদিয়া খান
- জন্ম তারিখ: ২০১০-০১-৩১

- বিভাগ: সয়মনসিংহ
- জেলা: সয়মনসিংহ
- উপজেলা: ত্রিশাল
- ইউনিয়ন: কানিয়ারী
- গ্রাম: কানিয়ারী

অভিভাবকের তথ্য

পারিবারিক অবস্থা	দুই পরিবারের সন্তান
অভিভাবকের পেশা	কৃষক
অভিভাবকের শিক্ষা	নিরক্ষর
অভিভাবকের জমির পরিমাণ	২
অভিভাবকের বার্ষিক আয়	৮০০০০.০০
পরিবারের সদস্য সংখ্যা	৫

ভর্তিছুক প্রতিষ্ঠানের তথ্য

ভর্তিছুক প্রতিষ্ঠানের বিভাগ	সয়মনসিংহ
ভর্তিছুক প্রতিষ্ঠানের জেলা	নেত্রকোণা
ভর্তিছুক প্রতিষ্ঠানের উপজেলা	আটশাড়া
শিক্ষাক্তর	মাধ্যমিক
ভর্তিছুক প্রোগ্রাম	৯ম প্রোগ্রাম
ভর্তি ইচ্ছুক প্রতিষ্ঠানের নাম	ধর্মরায় রামধন উচ্চ বিদ্যালয়
ইআইআইএন নম্বর	১১২৮৮৫
সর্বশেষ পঠিত প্রোগ্রাম	৮ম প্রোগ্রাম
সর্বমোট সর্বশেষ জিপিএ	৫.০০
সর্বশেষ প্রায় জিপিএ	৫.০০

দুর্ঘটনার তথ্য

স্কুল থেকে বাড়ি ফেরার পথে বাস থেকে নামার সময় পড়ে গিয়ে আমার হাত ভেঙে যায়।

শিক্ষার্থী/অভিভাবকের ব্যাংক একাউন্টের তথ্য

একাউন্ট কার?	নিজ
ব্যাংকের নাম	নগদ
ব্যাংকের শাখা	নগদ হেড অফিস
একাউন্টের নাম	Suraiya Khan
একাউন্ট নম্বর	০১৭৩৬৩২৭৫৬২
হিসাবধারীর এনআইডি	৯০০০১০০০২৩
রাউটিং নম্বর	২০০২৬৫৫৫৬
ইআইআইএন	১১২৮৮৫

আবেদনকারীর স্বাক্ষর:

চিত্র ০৯: পিডিএফ ফাইল

*****সমাপ্ত*****